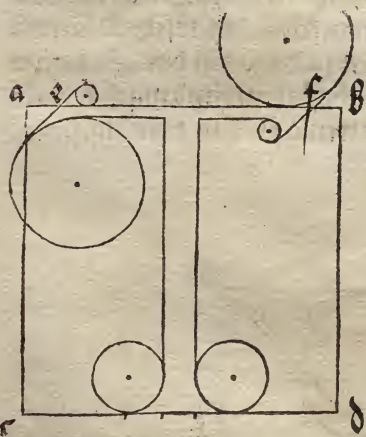


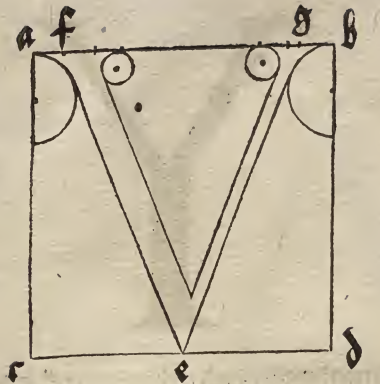
S S

As. i. stell aufrecht mitten in sein fierung/vñ schweyß das vnden auf beden seiten auf/wie da foren das. i. gemacht ist /darnach setz zwen puncten yetlichen ein zehenteyl von der leng der der lini. a. b. aber pede seiten des zwerch zugs sollen aufgeschweyß werden/vnd durch ostreich abgeschnitten/vnd oben sollen die selben scherpß vber die lini. a. b. gezogen werden/vnd hinder sich hangen vnd dise abschnid der ostreich mach ein fünfteyl von der leng. a. b. lang. Darnach mach die. ausschweyßung durch zweyerley cirkel/vn dem engen winkel brauch dich eines Diameters der zwey drittel hab/von des bußtaben größten preyten. Aber zu dem weyten winkel mach den dia- meter so preyte a ist die seiten der fierung/auf einem teyl neben dem preyten zug des bußtaben. Oder mach das. i. also in sein fierung/mach den puncten. e. wie for hinder das. a. vnd schneyd den zwerch strich des bußtaben mit einem ostreich ab wie for/vnd das die ausschweyßung nün halb so preyte sey als for/vnd das oben ein schlecht Eck peleyß/des gleichen auf der anderen seiten auch/ aber den puncten. f. solst du vmbß halbtteyl neher zum. b. setzen vnd den abschnyd myt seyner außschweyßung aufrechter vnd preyter machen dann den forderen/sunst laß all ding beleyben wie for. Wie ich das hernach hab aufgerissen.




T T

As. v. mach also in sein fierung/ teyl. c. d. mit einem. e. mitten von einander. Darnach setz ein puncte. f. ein zehenteyl von der leng. a. b. hinder das. a. also weyß setz auch ein. g. für das. b. Darnach zeuch den preyten zug des bußtaben von dem. f. herab mit seinem spitz in das. e. vnd von dann zeuch den dünnen zug vber sich bis an das. g. vnd schweyß die züg oben auf/wie das. a. foren beschriben vnden aufgeschweyßt ist. Wie das hernach ist aufgerissen.



As. x. mach also reyhß zwo aufrechte lini. e. f. vnd. g. h. ein zehenteyl for den seiten. a. c. vnd b. d. Darnach zeuch des bußtaben zwen kanten oben foren rür das. e. vnd vnden hinden das. h. aber den dünnen zug oben vnd die vier Eck. a. b. c. d. vnd mach den halben Diameter des größeren cirkel leng. a. b. damit schweyß die vier weyteren winkel auf/ aber des kleineren zwey drittel von des größeren zugs preyten. Oder ender das. x. also alle ding laß beleyben wie for/allein den dünnen zug oben vnd die vier Eck. a. b. c. d. vnd mach den halben Diameter des größeren cirkel leng. a. b. damit schweyß die vier weyteren winkel auf/ aber des kleineren zwey drittel von des größeren zugs preyten. Oder ender das. x. also alle ding laß beleyben wie for/allein den dünnen zug oben vnd die vier Eck. a. b. c. d. vnd mach den halben Diameter des größeren cirkel leng. a. b. damit schweyß die vier weyteren winkel auf/ aber des kleineren zwey drittel von des größeren zugs preyten. Wie das hernach ist aufgerissen.



X

As. y. mach mitten yn sein fierung in dem vnderem halbtteyl vber das ober halbtteyl spalt von einander/ also das das forder teyl vber ein drittel haben von des bußtaben preyten zug/ vñ leine jre also das jre ausschweyßung die zwey Eck. a. b. reychen vnd zu dem großen winkel ausschweyß/des Diameter mach preyte der fierung die Diameter der cirkel in die kleineren winkel mach ein yetlichen puncten auf der selben seiten ist. Wie das hernach ist aufgerissen.